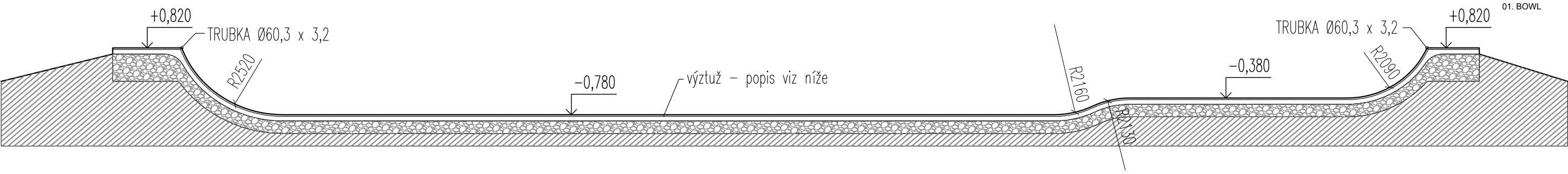
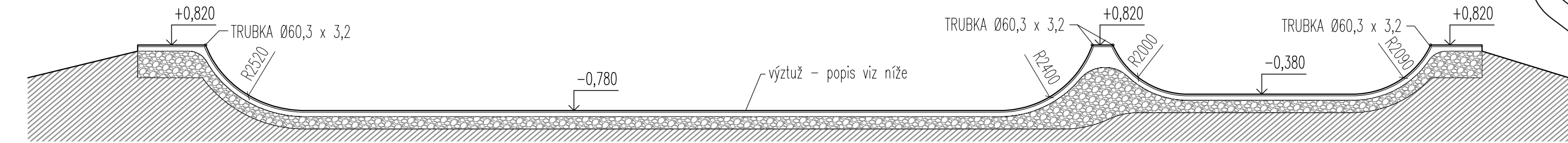


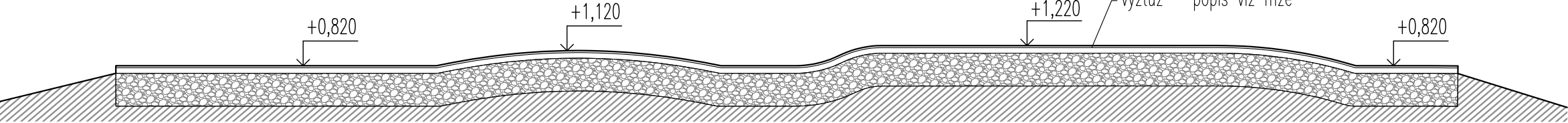
ŘEZ 01A-01A, MĚŘ.1:100



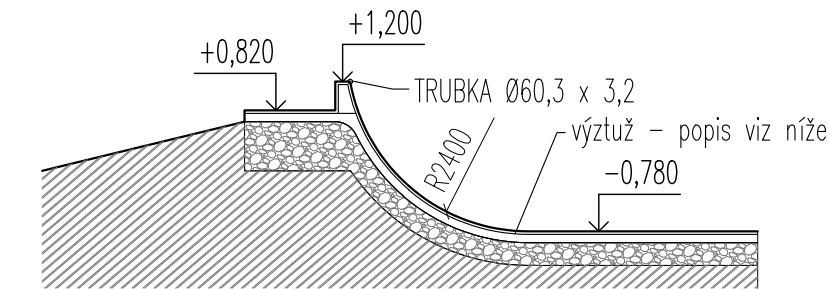
ŘEZ 01B-01B, MĚŘ.1:100



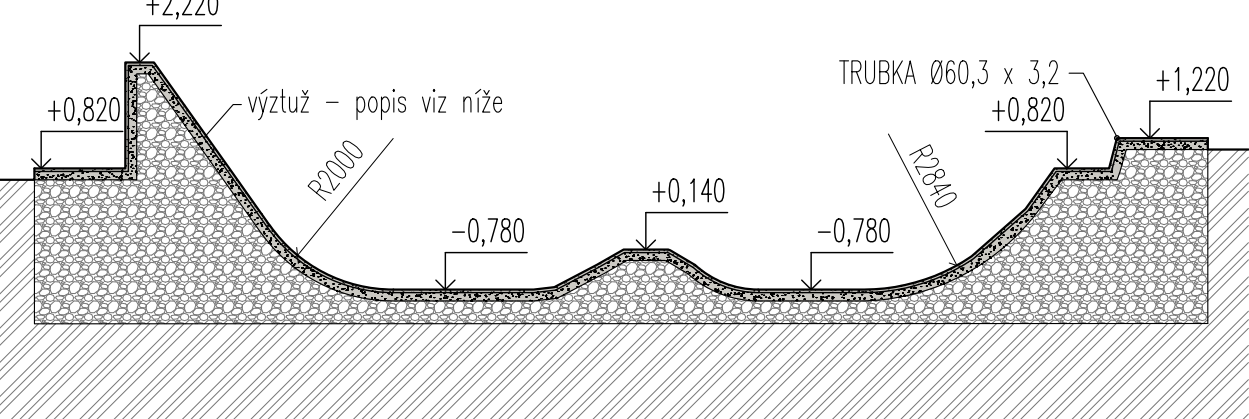
ŘEZ 01C-01C, MĚŘ.1:100



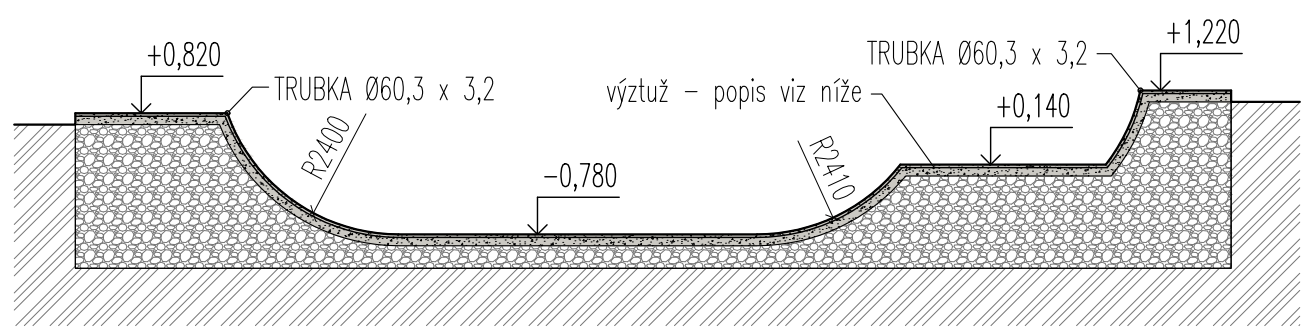
ŘEZ 01E-01E, MĚŘ.1:100



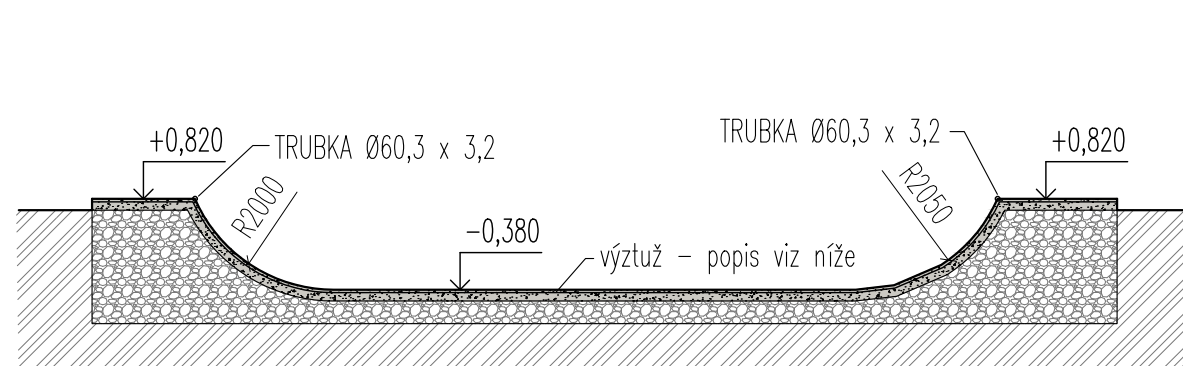
ŘEZ 01G-01G, MĚŘ.1:100



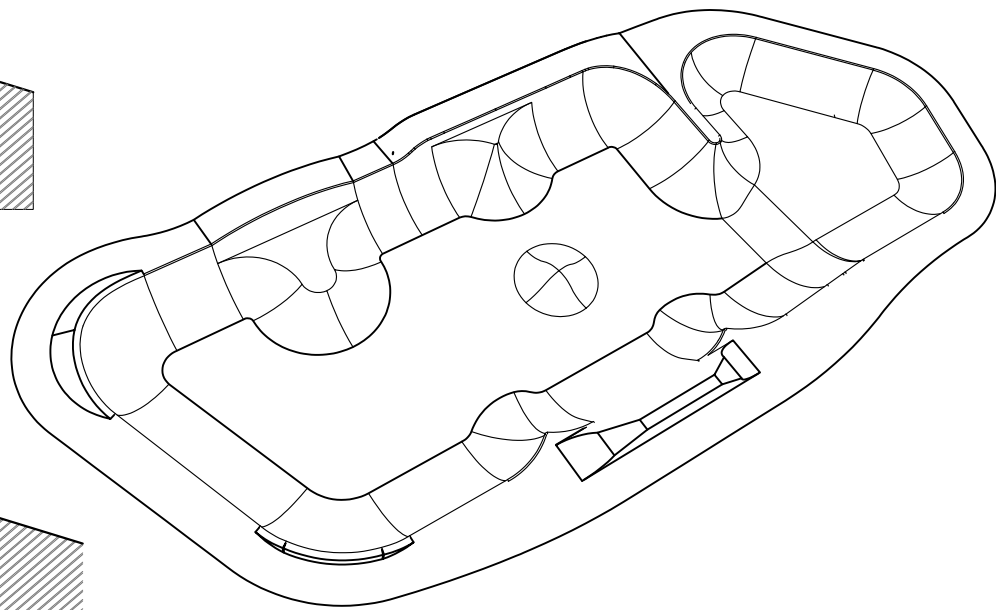
ŘEZ 01F-01F, MĚŘ.1:100



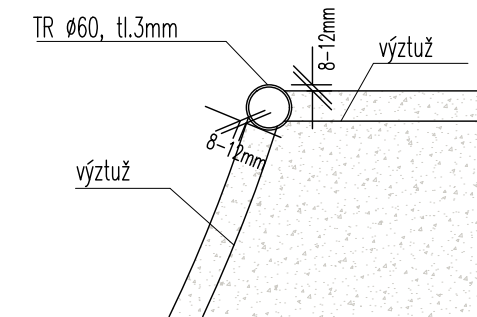
ŘEZ 01H-01H, MĚŘ.1:100



AXONOMETRIE



DETAIL KOTVENÍ PROFILU 1:10



TRUBKA Ø60,3x3,2mm
DÉLKA 85,23 m
HMOTNOST 4,51 x 85,23 = 384,39kg

LEGENDA MATERIÁLU

- Základní deska skateparku - monolitická ŽB SKOŘEPINA tl. 150 mm z betonu třídy C 25 / 30, výztuž R10 á 200 mm v obou směrech nebo 1x karisít 8x150x150mm,osazená při horním povrchu desky , krytí min. 35 mm
- Štěrkopískový podsyp tl. 300 mm - drcené kamenivo frakce 0-63 se spojitou zrnitostí, hutněný po vrstvách max. 200 mm na hodnotu Edef.2 ≥ 30 MPa, Edef.2/Edef.1≤ 2,5. Na tento hutněný podsyp vyrovnat horní srovnávací vrstvou tl. 100 mm jemnozrnějšího kameniva frakce 0-32 se spoj. zrnitostí. hutněný po vrstvách max. 200 mm na hodnotu Edef.2 ≥ 30 MPa, Edef.2/Edef.1≤ 2,5.
- Zásypy a obsypy zeminou, hutnit dle potřeby, zpětně zatravnit
- Původní zemina

±0,000 = 205,700 mn.m. Bpv.

ZODP. PROJEKTANT	VYPRACOVAL		
Ing. Gabriela Nováková	Ing. Gabriela Nováková		
INVESTOR:	Město Milovice, nám. 30. června 508, 289 24 Milovice - Mladá		
MÍSTO STAVBY:	Parcela č. 1745/ 1 k.ú. Milovice nad Labem		
AKCE :	SKATEPARK Milovice	DATUM	
		03/2025	
		STUPEŇ	DPS
Dokumentace pro provádění stavby	PROFESE	stavebně konstrukční část	
OBSAH VÝKRESU :	MĚŘÍTKO:		
PŘEKÁŽKA Č.01 - BOWL - ŘEZY	1:100		D.2.b02B